

# РЫНОК ОБЛИГАЦИЙ

Бодрин Юрий [research@sviaz-bank.ru](mailto:research@sviaz-bank.ru)

## СОДЕРЖАНИЕ

- [Внутренний долговой рынок](#)
- [Итоги торгов государственными рублевыми облигациями](#)
- [Итоги торгов региональными рублевыми облигациями](#)
- [Итоги торгов корпоративными рублевыми облигациями](#)
- [Денежный рынок](#)
- [Рынок еврооблигаций](#)

## ОСНОВНЫЕ НОВОСТИ

- S&P: компании «Элемент Лизинг» присвоены кредитные рейтинги «В/С», прогноз — «Стабильный», рейтинг «ruA-» по национальной шкале.
- НОМОС-БАНК предоставил финансирование в размере 700 млн. рублей Группе Е4.
- Ставка 4 – 6-го купонов по облигациям ТД «Русские масла» серии 02 составила 15 % годовых.
- «РусГидро» в 2009 году привлечет кредиты в объеме 0.5 млрд. долларов США.
- Минфин РФ разместил на банковские депозиты свободные средства в объеме 330.3 млрд. рублей сроком на три месяца. Процентная ставка отсечения – 8.75 % годовых.
- АРМАДА пока отказалась от размещения облигаций на сумму 4.5 млрд. рублей.
- Дикси-Финанс полностью погасила купон по дебютным облигациям.
- СУИхолдинг не стал размещать дебютные облигации на 1.3 млрд. рублей.
- Группа «ОНЭКСИМ» приобретет 50 % акционерного капитала инвестиционного банка «Ренессанс-Капитал» за 500 млн. долларов США.
- Сбербанк закрывает сделку по привлечению синдицированного кредита на 1.2 млрд. млрд. долларов США в начале октября. Ставка – LIBOR + 85 б.п.
- Москомзайм 1 октября проведет сделки РЕПО с облигациями Москвы на 2.8 млрд. рублей – Москомзайм.
- Moody's присвоило рейтинги Ba1 Удмуртской республике.
- Moody's присвоило рейтинги B2/NP «Национальному резервному банку», прогноз по рейтингам стабильный.

## ЭКОНОМИЧЕСКИЕ ИНДИКАТОРЫ

## Денежный рынок

Показатель	Посл.	Пред.	Нач. мес.	Нач. года
Курс ЦБ USD/RUR	25.2690	25.4863	24.5769	24.5462
Курс ЦБ EUR/RUR	36.6274	36.2568	36.2264	35.9332
Курс EUR/USD	1.4495	1.4226	1.4740	1.4639
Ставка Fed Funds	2.00	2.00	2.00	4.25
Ставка ЕЦБ	4.25	4.25	4.25	4.00

## Остатки на кор/сч ЦБ (млрд. рублей)

Показатель	Посл.	Пред.	Нач. мес.	Нач. года
По России	840.0	804.6	610.2	801.5
По Москве	640.9	600.0	432.7	576.5
Депозиты банков	74.3	61.9	74.2	270.3

## Межбанковский рынок и мировые индикаторы

Показатель	Посл.	Пред.	Нач. мес.	Нач. года
Mosprime 6m	9.37	9.34	8.07	6.74
Mibor - 1 день	8.67	8.88	7.26	4.16
Libor 6m USD	3.4288	3.4575	3.1175	4.5663
Индекс EMBI+	348	355	299	250
Индекс EMBI+ Rus	280	275	196	160

## Долговые рынки

Показатель	Посл.	Пред.	Нач. мес.	Нач. года
10Y UST	3.84	3.77	3.81	4.03
Rus'30	6.68	6.68	5.83	5.60
Москва 39	10.30	10.33	9.25	6.52
Газпром А6	9.85	9.15	7.53	6.89
ОФЗ 46018	9.11	9.49	7.69	6.47

## Товарные и фондовые рынки

Показатель	Посл.	Пред.	Нач. мес.	Нач. года
Индекс Dow Jones	11015.69	11388.44	11543.55	13043.96
Индекс РТС	1309.50	1295.91	1646.14	2296.56
Brent Crude (ICE)	105.90	99.75	114.05	97.85
Light Sweet (NYMEX)	109.09	104.55	115.46	99.62
Gold	898.8	872.1	829.3	866.4

## Комментарий по рынку внутренних долгов

Благодаря ряду мер по поддержанию ликвидности в банковской системе, предпринятых регуляторами, напряжение на денежно-кредитном рынке начало спадать. Начала сползать вниз ставка MIACR по однодневным МБК и на момент окончания сессии ее значение составило порядка 7.22 % годовых. Заметно снизился спрос на аукционах прямого РЕПО с ЦБ РФ. По итогам утреннего аукциона кредитным организациям удалось занять порядка 146.97 млрд. рублей под ставку 7.15 % годовых. На втором аукционе спрос на рублевые ресурсы составил около 6.48 млрд. рублей под ставку 7.45 % годовых. Тем не менее, риски для денежного рынка продолжают сохраняться. Напомним, что доступ к прямому рефинансированию имеет очень ограниченное число финансовых институтов. Средние и мелкие банки по-прежнему испытывают некий дефицит ликвидности, что заставляет их активно продавать рублевые обязательства на внутреннем долговом рынке. Таким образом, ожидать какого-то восстановления на российских торговых площадках можно не раньше того, как произойдет перераспределение ликвидности в банковской системе.

Интересным можно назвать прошедший вчера аукцион по размещению временно свободных средств федерального бюджета на банковские депозиты. Максимальный объем размещения был увеличен с 400 до 600 млрд. рублей. Минимальная процентная ставка размещения – 8.75 % годовых. Объем размещения по итогам аукциона составил 330.277 млрд. рублей. Средневзвешенная процентная ставка размещения – 8.81 % годовых. Диапазон ставок в направленных заявках – 8.75 – 11 % годовых.

Аукцион прошел практически по нижней границе объявленного диапазона. Размещено было чуть больше половины объема. С одной стороны данные итоги стоит оценивать положительно, а с другой выделим тот факт, что данные рублевые ресурсы были направлены крупным финансовым компаниям, сложностей у которых, по сути, нет. Также отметим и то, что данные рублевые ресурсы вряд ли отойдут средним и мелким банкам, а потому проблема «ровного» распределения ликвидности в банковской системе останется открытой еще какое-то время.

## Выпуски рублевых облигаций с наибольшим объемом сделок

Name	IssueSize	MatDate	Last	Change, %	Bid	Ask	YieldTM	DayValue
Газпром, А4	5 000 000 000	10.02.2010	99,70	-0,04	99,95	100,00	8,62	150100602
ВИА АИЖК, А	9 440 000 000	15.03.2040	97,95	0,00	97,89	97,90	11,53	134477754
Волгоградская обл., 25003	550 000 000	19.05.2010	97,25	-4,19		99,19	10,18	113296250
Объединенные Кондитеры-Фин, 01	3 000 000 000	16.05.2012	80,00	-17,95	80,00	80,00	24,16	80000000
Банк НФК, 03	2 000 000 000	03.05.2011	84,10	-1,06	84,00	84,60	51,52	73202705
АКБ Связь-Банк, 01	2 000 000 000	21.04.2011	95,20	-2,66	95,15	97,50	18,93	71009379
Детский мир-Центр, 01	1 150 000 000	26.05.2015	68,17	-1,49	68,99	69,00	17,23	67488300
ВБД ПП, 02	3 000 000 000	15.12.2010	98,90	9,89	96,00	98,00	9,78	66830958
Лаверна, 01	1 000 000 000	08.04.2010	99,90	0,15	97,00	99,90	13,31	65463840
РТК-ЛИЗИНГ, 05	2 250 000 000	12.08.2010	95,93	-2,20	98,00	99,00	11,97	63313800

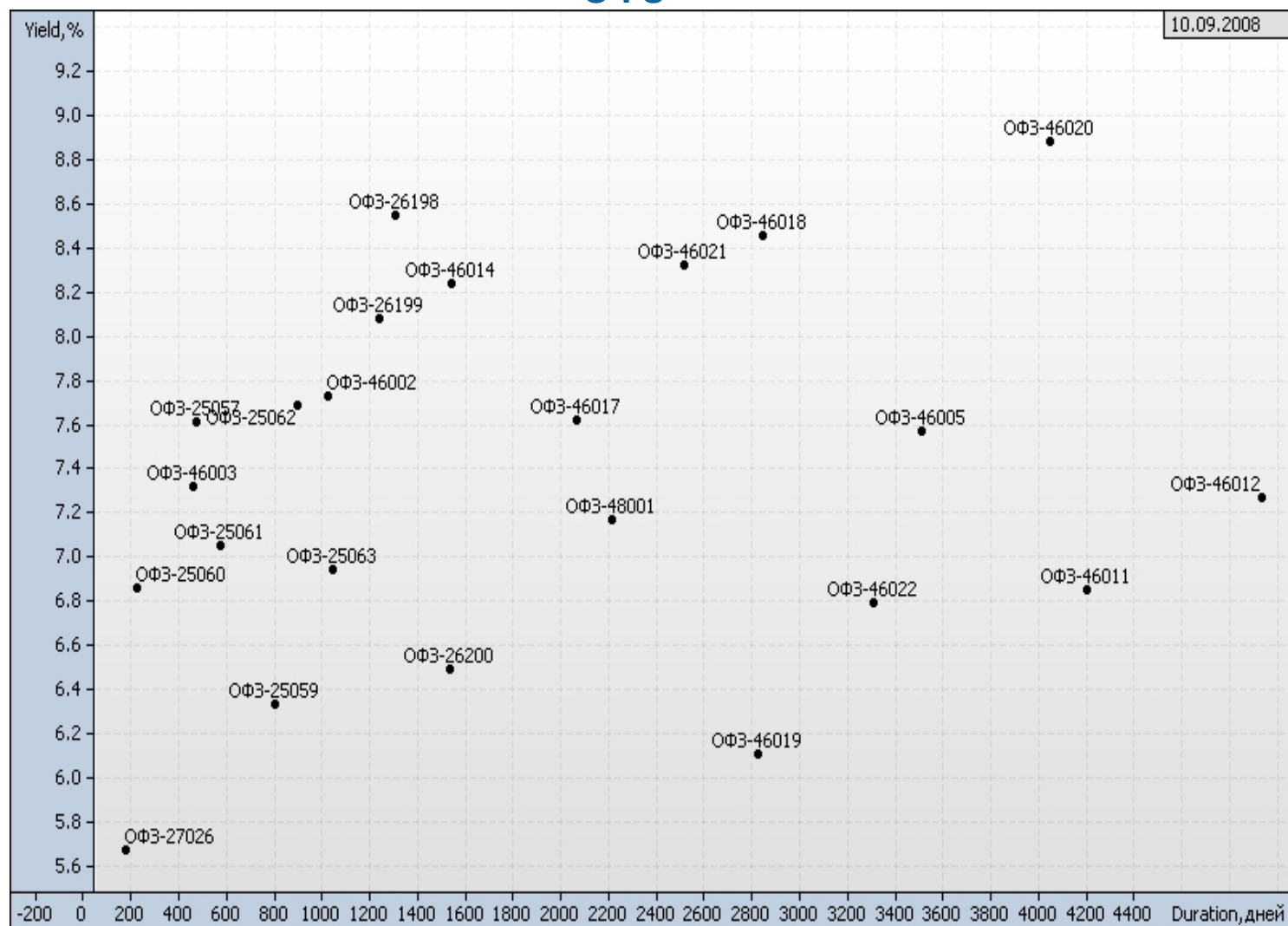
Источник: QuoteTotal 2

## Итоги торгов государственными рублевыми облигациями

Name	MatDate	Last	Change, %	Bid	Ask	YieldTM	DayValue	Deals
ОФЗ-27026	11.03.2009	99,20	0,58	99,25	99,95	7,99	1983	2
ОФЗ-25060	29.04.2009	99,25	0,15	99,00	99,25	7,27	64246180	10
ОФЗ-25057	20.01.2010	99,50	-1,49	99,61	99,90	8,03	9950015	2
ОФЗ-25061	05.05.2010	97,20	-0,82	97,10	97,70	7,88	9730000	2
ОФЗ-25059	19.01.2011	97,00	-0,94	96,50	97,70	7,73	73616380	5
ОФЗ-25062	04.05.2011	97,98	3,14	95,11	97,98	6,81	980	1
ОФЗ-26199	11.07.2012	94,00	0,11	93,50	94,00	8,18	1910895	3
ОФЗ-46002	08.08.2012	101,00	-0,49	101,00	102,00	8,09	39452620	2
ОФЗ-46017	03.08.2016	93,50	-2,09	97,50	97,70	8,45	67901982	9
ОФЗ-46014	29.08.2018	95,97	2,64	97,70	98,00	8,83	34550160	2
ОФЗ-46005	09.01.2019	49,70	-0,60	47,70	47,90	7,56	497	1
ОФЗ-46019	20.03.2019	63,00	-8,83		63,00	7,42	6300	1
ОФЗ-46018	24.11.2021	89,70	2,69	89,70	90,00	9,11	527376748	46
ОФЗ-46022	19.07.2023	81,00	-16,49	80,80	96,00	8,94	3643000	3
ОФЗ-46020	06.02.2036	78,55	1,62	78,25	78,60	9,25	523408847	208

Источник: QuoteTotal 2

## ОФЗ



Источник: QuoteTotal 2

## Итоги торгов региональными рублевыми облигациями

Name	MatDate	Last	Change, %	Bid	Ask	YieldTM	DayValue	Deals
Белгородская обл., 24002	19.10.2011	93,00	-5,10		98,24	11,00	22454890	3
Белгородская обл., 31001	10.11.2010	97,24	3,45		97,25	10,19	34999200	2
Волгоградская обл., 25003	19.05.2010	97,25	-4,19		99,19	10,18	113296250	1
Волгоградская обл., 34001	15.05.2012	99,00	4,76		99,00	8,52	9900000	1
Волгоградская обл., 35001	17.06.2010	95,00	0,00	94,75	98,00	16,05	209002	2
Воронежская обл., 34001	27.06.2011	91,02	-0,18	86,13	91,02	12,51	53222980	10
Иркутская обл., 31002	23.10.2008	99,70	-0,30	99,70	100,00	11,25	3389800	1
Иркутская обл., 31006	22.11.2012	101,50	-1,46		101,50	8,66	17864000	1
Казань, 31003	29.08.2009	96,00	0,00	96,00	97,00	13,20	796800	2
Казань, 34005	23.12.2008	99,00	-0,50	89,90	100,20	13,95	11830101	26
Калмыкия, 31001	24.08.2010	94,02	-4,37		102,00	16,02	5650831	5
Клинский р-н, 25003	25.08.2010	94,00	-4,56	94,00	94,00	13,27	9004242	3
Коми, 24006	14.10.2010	95,00	0,00	101,00	102,98	14,43	1805000	1
Красноярск, 31005	18.10.2008	99,50	-0,09	99,42	99,65	15,10	99645	6
Ленинградская обл., 26001	08.12.2010	104,00	-5,45	90,00	117,00	12,23	3120000	1
Ленинградская обл., 26002	05.12.2014	105,10	-0,10		112,00	11,19	43380000	2
Магадан, 31002	31.05.2010	96,02	-3,98	96,02	100,00	13,26	1920200	3
Москва, 25050	18.12.2011	99,59	0,07	97,50	98,00	8,31	1992	1
Москва, 26038	26.12.2010	107,00	3,98	100,90	107,00	6,71	1070	1
Москва, 27039	21.07.2014	89,90	0,17	89,50	89,70	10,30	15383	8
Москва, 27041	30.07.2010	100,30	-0,20	100,25	100,30	7,97	1003	1
Москва, 31047	28.04.2009	99,70	-0,15	99,70	99,90	8,79	4986010	2
Москва, 32044	24.06.2015	88,80	-3,48	88,70	88,75	10,19	8974496	19
Московская обл., 25004	21.04.2009	100,00	0,17	100,50	101,00	11,45	601030	3
Московская обл., 25006	19.04.2011	93,50	0,00	93,50	97,97	12,36	168300	1
Московская обл., 26007	16.04.2014	88,00	-0,06	88,00	88,05	11,23	528881	13
Московская обл., 34008	11.06.2013	95,00	14,18	92,00	95,00	11,16	10560	3
Московский КредитБанк, 02	04.06.2009	99,57	0,07	97,02	100,44	12,46	4076553	3
Нижегородская обл., 34002	02.11.2008	99,50	0,00	99,60	100,27	14,60	767145	3
Саха (Якутия), 34003	26.05.2011	99,90	1,94		100,00	9,15	40460499	1
Саха (Якутия), 35001	11.04.2013	91,02	-4,69	89,00	96,85	11,52	6470811	2
Саха (Якутия), 35002	17.04.2014	97,35	2,47	91,00	92,00	8,81	52964971	8
Томская обл, 34030	26.12.2011	97,00	3,88	93,32	93,88	9,12	33635000	4
Томская обл., 34026	09.11.2009	94,90	-0,13	94,00	96,50	15,78	15572141	1
Удмуртия, 25001	27.12.2008	99,00	-0,30	99,30	99,65	12,42	439550	3
Чувашия, 31005	05.06.2011	85,00	0,00	83,00	93,00	15,31	297500	2
Чувашия, 31006	17.04.2012	96,25	-0,26		96,25	9,01	16071825	3
Электросталь МО, 25001	18.06.2009	100,00	0,00		100,00	12,55	36000	3
Ярославская обл., 31005	30.12.2008	99,00	-0,68	97,00	99,00	11,56	11048400	3

Источник: QuoteTotal 2

## Итоги торгов корпоративными рублевыми облигациями

Name	MatDate	Last	Change, %	Bid	Ask	YieldTM	DayValue	Deals
Авиакомпания Сибирь, 01	17.07.2012	90,00	3,45		90,00	51,85	4500	1
Автомир-Финанс, 02	23.06.2010	80,69	-16,30	80,69	98,00	151,31	807	1
АгроСоюз, 01	21.05.2009	96,00	0,52	95,00	96,00	21,39	96920	2
Адамант-Финанс, 02	20.05.2010	87,00	-9,38	87,00	96,50	161,94	4371000	4
АИЖК, А10	15.11.2018	66,66	-11,12	66,66	71,00	16,67	334712	5
АИЖК, А11	15.09.2020	70,00	-10,19	69,00	70,00	15,11	7560700	2
АИЖК, А2	01.02.2010	96,50	2,66	94,05	96,50	14,36	23032620	1
АИЖК, А6	15.07.2014	77,00	0,00	65,01		14,92	1570	2
АИЖК, А7	15.07.2016	75,00	4,17	69,01	75,00	14,54	16179750	6
АИЖК, А8	15.06.2018	66,70	-4,71	74,00	74,29	18,21	7570667	4
АиФ-МедиаПресса-Фин, 01	17.06.2009	91,65	1,89	93,00	98,50	28,96	183200	2
АКБ МБРР, 02	28.03.2013	100,00	1,94		100,00	12,00	1000	1
АКБ МосЗалогБанк, 01	17.11.2009	100,02	4,19		100,02	11,93	600000	14
АКБ Промсвязьбанк, 05	17.05.2012	99,50	1,53	96,50	98,50	8,95	37511500	3
АКБ Связь-Банк, 01	21.04.2011	95,20	-2,66	95,15	97,50	18,93	71009379	8
АКБ СОЮЗ, 02	05.10.2009	99,15	-0,86	99,16	99,50	68,66	10155489	8
АКБ Спурт, 02	31.05.2012	99,10	3,77	95,00	100,00	15,46	7134210	6
АЛПИ-Инвест, 01	21.08.2009	95,00	0,16		90,00	25,83	95000	1
Алькор и Ко, 01	08.12.2009	93,50	-1,58	93,50	93,95	16,22	958488	4
Альянс Русский Текстиль, 03	20.10.2009	95,25	-0,05	90,00	95,25	20,51	94298	1
АМУРМЕТАЛЛ, 01	26.02.2009	97,53	-0,47	96,00	97,60	16,55	48861000	2
АПК Аркада, 02	20.02.2009	98,15	-0,66	98,15	98,50	18,85	1767	2
АПК Аркада, 03	31.03.2011	98,30	0,06	98,30	99,20	104,57	1270036	1
АПК ОГО, 02	25.02.2009	96,99	-0,92		97,00	21,61	339465	1
АПК ОГО, 03	09.07.2010	100,00	2,67		97,00	15,46	495000	1
Аптечная сеть36.6, 01	30.06.2009	95,90	0,95		95,90	16,30	30720	2
Атлант-М, 01	13.11.2008	94,99	-0,01	90,00	95,00	57,44	11914650	3
Атомстройэкспорт-Финанс, 01	24.05.2011	95,01	-4,97		99,99	16,41	380020	10
БАЛТИНВЕСТБАНК, 01	26.04.2011	97,10	0,08	97,10	97,10	20,07	4605993	2
БАНАНА-МАМА,02	12.08.2010	32,95	-25,11	32,95	43,98	1685,92	6590	1
Банк Возрождение, 01	03.03.2010	92,97	14,99	88,30	99,40	15,04	766785	3
Банк ВТБ, 04	19.03.2009	98,30	0,31	98,30	99,00	12,89	32140886	13
Банк ВТБ, 05	17.10.2013	99,00	0,00	97,80	99,00	10,79	4496856	3
Банк ВТБ, 06	06.07.2016	96,00	-2,88	97,00	98,95	14,63	62840640	12
Банк ЗЕНИТ, 04	06.04.2010	98,02	-1,49	98,02	99,95	96,54	5586570	2
Банк НФК, 02	12.05.2009	92,60	0,38	92,60	92,60	14,01	1852000	10
Банк НФК, 03	03.05.2011	84,10	-1,06	84,00	84,60	51,52	73202705	13
Банк Петрокоммерц, 02	31.08.2009	96,55	2,71	94,00	96,55	12,88	1346873	1
Банк Петрокоммерц, 04	06.07.2011	99,61	-0,49	99,61	99,80	10,75	996	1
Бахетле-1, 01	19.05.2010	98,00	-1,31	90,00	98,00	29,95	600350	13
Белон-Финанс, 01	03.06.2009	95,00	-2,74	93,00	97,90	17,67	1959900	2
Белон-Финанс, 02	23.02.2012	86,00	4,24	86,00	90,00	29,13	4300000	1
ВАГОНМАШ, 02	15.12.2010	95,10	-3,94	94,00	95,10	23,88	104610	2
ВБД ПП, 02	15.12.2010	98,90	9,89	96,00	98,00	9,78	66830958	2
ВБД ПП, 03	27.02.2013	98,00	0,00	98,00	98,99	14,53	111720	2
ВИА АИЖК, А	15.03.2040	97,95	0,00	97,89	97,90	11,53	134477754	4
Виват-финанс, 01	20.04.2010	82,00	2,50	80,00	92,97	1094,04	885600	4
ВК-Инвест, 01	19.07.2013	94,00	-1,05	93,99	94,00	14,61	467820	4
Волгабурмаш, 01	08.10.2008	98,75	-0,25	95,00	99,50	49,33	64316	6
ВолгаТелеком, ВТ-2	30.11.2010	99,15	0,05	98,81	99,15	13,00	4298750	10
ВолгаТелеком, ВТ-3	30.11.2010	98,00	-1,98	94,75	98,00	10,61	980	1

ВТБ 24, 03	29.05.2013	98,00	-1,18	97,00	98,00	11,52	1960	1
ВТБ-Лизинг Финанс, 01	06.11.2014	99,05	-0,20	99,05	99,25	15,86	16770683	9
ВТБ-Лизинг Финанс, 02	07.07.2015	98,00	0,31	99,50	100,00	12,03	490000	1
Газпром, А9	12.02.2014	92,00	26,03	91,00	92,00	9,35	4251840	3
Газпром, А4	10.02.2010	99,70	-0,04	99,95	100,00	8,62	150100602	107
Газпром, А6	06.08.2009	97,80	-0,54	97,00		9,85	978	1
Газпром, А7	29.10.2009	97,75	0,16	97,70		9,17	978	1
ГАЗ-Финанс, 01	08.02.2011	98,15	1,19	95,50	97,97	14,83	16111197	12
Газэнергосеть, 02	23.04.2013	94,10	-4,47	94,00	98,50	17,54	7147800	2
Группа Джей Эф Си, 01	20.10.2011	97,00	-1,27	97,00	99,20	54,33	242500	1
Группа Магnezит, 01	18.12.2008	98,20	-0,81	97,00	98,60	16,72	9855460	10
Группа НИТОЛ, 02	15.12.2009	84,19	-6,46	89,10	90,00	29,60	26051684	4
ГТ-ТЭЦ Энерго, 04	02.09.2009	96,35	0,36		96,35	15,53	24088	1
ГЭС, 01	20.06.2012	85,00	-4,49	85,00		13,63	425000	1
ДВТГ-Финанс, 02	18.07.2013	98,90	-0,60	98,00	99,90	15,75	43363500	4
ДГК, 01	08.03.2013	98,00	-1,04	95,00	98,00	11,78	2077800	12
Детский мир-Центр, 01	26.05.2015	68,17	-1,49	68,99	69,00	17,23	67488300	1
Дикая Орхидея, 01	09.04.2009	97,99	-0,42		97,90	18,02	980	1
Дикси-Финанс, 01	17.03.2011	88,50	-0,90	81,00	89,00	15,52	531000	12
ЕДИНАЯ ЕВРОПА, 01	14.10.2010	99,85	1,89		99,70	13,23	1128305	1
Желдорипотека, 02	19.04.2012	94,00	4,44	92,00	96,00	26,64	5860000	2
ЖК-ФИНАНС, 01	24.12.2009	88,00	-7,37	74,11	88,00	99,79	460210	10
Зернокомпания Настюша, 01	18.12.2009	99,70	-0,60	99,60	100,00	15,26	797600	2
ИК Стратегия, 02	04.02.2013	100,00	-0,10	100,00		11,39	140000	2
Инком-Лада, 02	12.02.2010	91,00	7,06	71,27	93,50	43,81	91000	1
ИНПРОМ, 03	18.05.2011	98,10	-0,20	75,00	99,00	22,55	469899	1
Интегра Финанс, 02	29.11.2011	98,00	-1,99	96,99	97,00	12,91	588000	12
ИРКУТ, А03	16.09.2010	90,00	-6,25	95,90	96,00	15,28	15750000	3
Искитимцемент, 02	05.11.2008	99,20	-0,80	97,00	99,20	20,64	992	1
ИТЕРА ФИНАНС, 01	20.11.2012	96,90	4,19	90,00	96,90	15,82	1090125	13
КамскДол-Ф, 03	04.06.2009	99,85	0,40	99,00	99,80	15,11	1063900	8
КАРАТ, 02	22.12.2009	89,44	-10,43	85,00	98,00	34,18	3131274	2
КБ Ренессанс Капитал, 02	04.04.2012	95,75	-1,29	98,25	99,00	21,02	958	1
КБ Ренессанс Капитал, 03	06.06.2012	98,50	2,60	93,50	98,00	16,54	12125985	3
КБ Солидарность, 02	20.04.2010	98,00	-2,00	98,00	99,60	18,89	1961990	2
КБ Центр Инвест, 01	11.11.2009	99,00	0,00	95,00	99,99	18,30	24750000	1
КД авиа-Финансы, 01	21.04.2010	88,20	-10,89	88,20	99,40	383,32	882	1
КМЗ-Финанс, 01	10.06.2010	98,75	-0,22		98,75	13,49	3960500	11
Кокс, 01	16.07.2009	97,30	3,51	93,00	97,00	12,89	3920325	2
КОМОС ГРУПП, 01	21.07.2011	80,30	-1,11	80,30	80,80	51,88	2416500	3
КОНТИ-РУС, 01	02.06.2010	98,49	-1,21	98,50	98,50	22,38	502309	10
Корпорация железобетон, 01	27.05.2011	80,00	-5,21	79,60	80,10	62,17	920250	2
Космос-Финанс, 01	16.06.2011	96,53	-2,00	96,50	99,60	19,51	3764070	3
Лаверна, 01	08.04.2010	99,90	0,15	97,00	99,90	13,31	65463840	20
Лизинговая компания УРАЛСИБ, 01	29.12.2010	97,30	-0,70	96,70	97,50	16,05	973000	1
Лизинговая компания УРАЛСИБ, 02	21.07.2011	84,90	-3,74	84,30	85,00	29,01	8869545	13
ЛОМО, 03	05.09.2009	98,80	0,30	98,10	98,80	19,13	727895	4
ЛСР-Инвест, 02	14.07.2011	90,80	-5,47	90,50	91,00	22,30	818400	3
ЛУКОЙЛ, 03	08.12.2011	92,50	2,78	92,00	92,50	10,12	1270500	3
ЛУКОЙЛ, 04	05.12.2013	82,70	3,38	82,20	82,70	12,31	25640	2
ЛЭКстрой, 01	14.12.2010	85,00	-13,27	85,00	101,00	121,77	2125000	11
МаирИнвест, 03	01.04.2009	98,30	0,01	94,00	98,00	16,93	226799	7
Марийский НПЗ-Финанс, 02	16.12.2010	99,00	-0,90	98,00	99,00	14,91	217800	1
Марта Финанс, 03	02.08.2011	53,00	-27,89	52,94	52,94	52,33	4780	2
Мастер-Банк, 03	30.11.2011	96,00	-4,00	96,00	99,40	36,31	240000	1

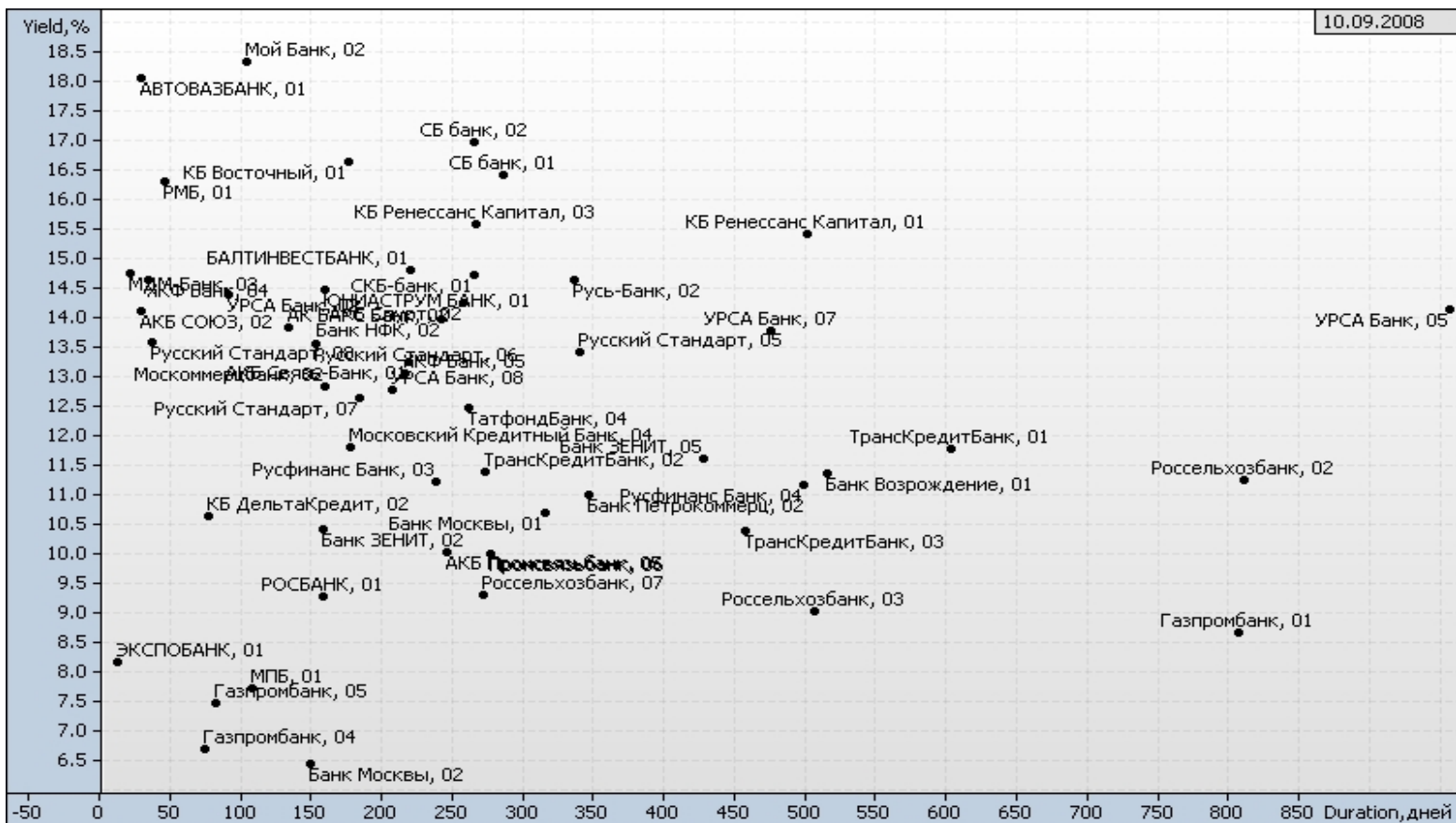
Матрица Финанс, 01	10.12.2008	90,00	-0,53	80,00	90,00	79,44	55800	2
МДМ-Банк, 03	01.10.2009	99,00	-0,90	99,00	100,00	13,39	11649330	6
МЕТАР Финанс, 01	10.06.2010	97,00	0,00		99,00	21,61	441350	2
Мечел, 02	12.06.2013	89,00	-1,93	87,80	88,99	16,52	514560	4
Микояновский мясокомбинат, 02	07.02.2013	100,00	0,00		100,00	12,22	35000000	1
М-Индустрия, 01	16.08.2011	90,00	-8,63		90,00	17,43	8100	1
М-Индустрия, 02	10.07.2013	100,00	0,00	99,80	100,00	15,47	4139624	13
Митлэнд Фуд Групп, 01	16.02.2010	97,00	-2,12	97,00	99,00	24,94	97000	1
МОИА, 03	14.06.2014	99,00	0,77	97,00	99,25	8,17	1477080	1
Монетка-Финанс, 01	14.05.2009	99,50	-0,50		99,90	13,71	597000	12
Московский КредитБанк, 03	16.06.2010	98,02	0,02	97,00	99,99	19,06	9801000	2
Московский Кредитный Банк, 04	15.03.2011	80,00	-19,91	75,00	99,70	77,45	1600	1
Мосмарт Финанс, 01	12.04.2012	97,20	-1,82	97,10	97,90	60,76	97200	1
Мособлгаз, 01	17.05.2011	92,49	-0,12	92,00	92,49	83,24	7399	2
МосОблГаз-Финанс, 01	21.12.2008	97,50	-0,51	98,00	99,20	22,53	10264800	3
Мособлгаз-финанс, 02	24.06.2012	73,15	-21,34	67,15	73,15	24,07	97603	4
МоссельпромФинанс, 01	12.12.2008	78,95	-17,70	78,95	95,50	214,02	61365	5
Мосэнерго, 01	13.09.2011	96,85	-0,15	94,40	96,85	11,32	774800	1
Мотовилихинские заводы, 01	22.01.2009	99,64	1,16	98,50	98,90	10,72	10960	1
МРСК Урала, 01	22.05.2012	98,00	-0,76		99,05	11,58	9800	1
МТС, 03	12.06.2018	99,80	6,17	95,00	99,84	9,01	170198	2
НижнееЛенское-Инвест, 02	18.06.2009	98,00	-0,94	98,00	98,50	16,52	98000	1
Нижне-Ленское-Инвест, 03	16.07.2013	97,00	-1,02	97,00	97,01	17,25	3880000	1
НИКОСХИМ-ИНВЕСТ, 02	20.08.2009	90,00	-2,60	85,00	92,40	25,97	91900	2
НК АЛЬЯНС, 01	14.09.2011	97,90	-0,41		97,90	11,55	45035	3
НОМОС-БАНК, 07	16.06.2009	98,02	-0,79	98,02	99,50	12,48	2314996	2
НОМОС-Лизинг, 01	08.07.2011	100,00	0,00		100,00	12,34	1000000	11
НПО Сатурн, 02	20.09.2011	100,00	5,26		98,25	12,89	568000	1
НСХ-финанс, 01	15.12.2011	100,00	1,01		99,95	13,19	1000000	1
Объединенные Кондитеры-Фин, 01	16.05.2012	80,00	-17,95	80,00	80,00	24,16	80000000	1
Объединенные кондитеры-Фин, 02	17.04.2013	91,00	-2,15	92,00	97,99	30,15	4531800	1
ОГК-2, 01	05.07.2010	87,00	2,35	86,00	88,42	17,04	1004010	6
ОГК-5, 01	29.09.2011	99,00	2,47	89,10	99,20	8,72	45877695	5
ОГК-6, 01	19.04.2012	93,00	5,80	89,00	93,00	12,95	5230000	2
Парнас-М, 02	17.11.2011	76,38	-9,98	72,00	82,98	42,07	4776630	2
Патэрсон-Инвест, 01	17.12.2009	95,00	0,21	95,00	95,00	18,19	1057000	11
ПЕНОПЛЭКС Финанс, 02	19.07.2012	94,90	5,44	90,00	94,90	19,17	18777849	6
Первобанк, 01	29.06.2011	97,50	0,52	88,50	99,50	16,94	3888885	4
Полипласт, 01	21.06.2011	97,00	-1,02	96,80	97,00	20,29	918192	9
ПРОВИАНТ Финанс, 01	15.12.2010	98,00	-1,71		98,00	23,51	1960	2
Промтрактор-Финанс, 02	18.10.2011	97,99	0,00		96,90	13,19	980	1
Промтрактор-Финанс, 03	24.07.2013	99,00	-0,44		99,00	13,67	990	1
ПТПА-Финанс, 01	11.11.2009	94,00	-3,90	94,00	96,02	71,93	8721675	18
ПФ ТрансТехСервис, 01	17.08.2010	98,70	-0,80		98,70	16,42	592200	12
Разгуляй-Финанс, 03	16.03.2012	90,00	-9,37	89,00	98,00	35,93	49698050	5
Разгуляй-Финанс, 04	22.05.2013	97,00	-0,82			17,16	5335000	1
РБК ИС, БО-04	24.03.2009	95,00	0,00	94,00	98,40	23,19	265081	4
РЕТАЛ, 01	09.12.2009	98,90	0,16	98,90	99,25	15,60	118680	1
РЖД, 03	02.12.2009	98,50	3,36	98,51		9,90	14810000	3
РЖД, 06	10.11.2010	95,00	-3,01	93,50	94,00	10,25	50354726	3
РЖД, 08	06.07.2011	92,00	-2,13	92,00	98,99	12,30	61592455	27
РИГрупп, 01	26.12.2009	98,63	0,13		98,94	21,32	591690	14
РОСБАНК, 01	15.02.2009	98,00	-1,46	98,00	98,80	13,36	490000	1

Россельхозбанк, 02	16.02.2011	89,10	11,37	89,00	94,15	13,88	13150717	7
Россельхозбанк, 03	09.02.2017	98,00	4,26	94,00	98,00	9,07	3691180	4
Россельхозбанк, 06	09.02.2018	100,00	0,01	99,30	100,00	8,91	4976000	3
Россельхозбанк, 07	05.06.2018	99,60	2,47	97,20	99,60	9,04	321708	1
РОССКАТ-Капитал, 01	21.07.2010	94,44	-1,63		95,00	30,89	12277200	1
РТК-ЛИЗИНГ, 05	12.08.2010	95,93	-2,20	98,00	99,00	11,97	63313800	1
Русский Стандарт, 08	13.04.2012	97,50	-2,21	96,59	99,60	54,69	19501011	3
Русское море, 01	14.06.2012	99,00	-1,05	94,00	99,55	14,92	618950	13
РуссНефть, 01	10.12.2010	90,00	5,86	88,00	90,00	73,60	1428818	7
Русфинанс Банк, 04	12.02.2010	99,90	4,14		95,50	7,96	429570	1
Русь-Банк, 01	19.03.2009	95,00	-3,06	94,00	99,00	22,46	1983920	4
САМОХВАЛ, 01	21.10.2009	95,00	-3,40	92,00	95,00	20,80	715650	4
Санвэй Груп, 01	03.12.2008	99,00	-0,60	98,70	99,00	17,00	39630	3
Сахарная Компания, 01	10.11.2009	92,00	-7,02	80,00	92,00	23,53	126040	2
Сахатранснефтегаз, 01	02.12.2009	90,00	-5,26	90,00	99,20	88,28	450000	1
СБ банк, 01	02.07.2009	88,00	-2,22	85,00	94,00	29,97	9005690	5
СБ банк, 02	11.06.2010	96,02	-3,98	96,02	97,70	18,85	3934	2
СЕВЕРНАЯ КАЗНА, 02	01.08.2011	100,55	1,55		98,00	12,32	981998	3
Севкабель-Финанс, 04	21.05.2013	97,50	2,63	95,22	98,00	18,96	40247154	11
Седьмой Континент, 02	14.06.2012	91,99	6,35	90,00	91,99	20,71	16232830	21
СибирьТелеком, 07	20.05.2009	99,24	0,04	95,00	99,25	10,08	11969600	2
Синергия, 01	22.04.2009	99,00	-0,71	97,00	99,00	26,43	129695	2
Синергия, 02	22.07.2010	97,50	-0,51		98,50	19,45	5362500	1
СМАРТС, 03	29.09.2009	98,40	-1,06	98,00	99,00	127,30	59012	4
СНХЗ Финанс, 01	29.09.2009	94,90	-1,36	90,00	93,99	18,46	609097	13
Содружество-Финанс, 01	22.10.2009	90,00	-7,41	95,40	95,50	22,36	45000000	1
СОЛЛЕРС, 02	17.07.2013	94,00	4,44	88,00	95,00	11,74	23500000	1
СОРУС КАПИТАЛ, 02	05.04.2012	95,00	-3,34	95,00	97,10	25,05	2717370	4
Стройтрансгаз, 02	13.07.2012	86,00	-4,39		85,00	13,72	3441000	5
Стройтрансгаз, 03	11.04.2013	95,00	0,53	90,00	94,50	22,15	58374295	11
СУ-155 КАПИТАЛ, 03	15.02.2012	94,00	-1,10	94,00	94,99	31,65	286700	4
ТатфондБанк, 03	19.05.2009	96,00	-2,04	95,90	98,84	19,64	14425	2
ТатфондБанк, 04	01.06.2011	98,04	0,04	98,00	98,50	15,62	5049741	4
ТГК-10, 01	17.06.2010	90,50	-7,65	90,33	97,00	23,43	10712451	5
ТГК-10, 02	06.02.2013	97,00	-2,07	95,50	97,00	18,79	22879065	15
ТГК-4, 01	31.05.2012	89,50	-3,76	85,00	93,00	25,90	16201825	10
ТГК-6-Инвест, 01	21.02.2012	99,79	0,49		99,80	10,91	997900	10
ТД КОПЕЙКА, 02	15.02.2012	91,00	0,22	91,00	91,10	37,46	4537000	6
ТехноНИКОЛЬ-Финанс, 01	11.11.2009	99,48	0,94	97,00	99,49	15,91	46512532	2
ТехноНИКОЛЬ-Финанс, 02	07.03.2012	98,00	2,40		95,95	12,30	980000	10
ТКС Банк, 01	22.10.2010	98,00	0,00	90,00	99,49	49,56	490000	1
ТМК, 03	15.02.2011	95,00	5,56	94,90	97,00	14,08	950000	1
ТОП-Книга, 02	09.12.2010	95,00	-2,66	90,00	95,00	38,84	5700	6
Торговый Дом Мечел, 01	12.06.2009	92,00	2,21	90,00	93,00	18,56	4600	1
Торговый дом Полесье, 01	11.05.2010	100,00	-0,35	100,00	100,00	16,97	97000	2
ТРАНСАЭРО-Финансы, 01	05.02.2009	87,00	-3,33	85,00	95,00	60,26	8718000	7
ТрансКонтейнер, 01	26.02.2013	98,50	0,25	98,00	98,50	13,48	1970	2
Трансмашхолдинг, 02	10.02.2011	94,00	1,08	94,00	95,00	27,16	9844602	10
Тюменьэнерго, 02	29.03.2012	95,50	1,67	95,40	95,50	11,29	931935	3
УБРИР-Финанс, 02	02.07.2009	90,00	-9,46	75,00	90,00	30,13	10103376	4
УК ГидроОГК, 01	29.06.2011	84,00	-3,07	82,00	84,00	16,00	5835275	12
УралСвязьИн, 07	13.03.2012	98,00	-2,00	94,00	98,00	13,21	980	1
Уралэлектромедь, 01	28.02.2012	97,00	14,13	97,00	97,00	10,79	3880	4
УРСА Банк, 05	18.10.2011	76,00	-20,21	76,05	92,98	22,14	4935	3
УРСА Банк, 07	19.07.2012	89,03	-4,27	89,00	93,00	18,80	10584900	4
Уфимское МПО, 02	17.12.2009	97,90	1,43	94,30	97,00	14,61	24475	1
Финансовая компания НЧ, 01	11.10.2011	99,53	0,03		99,50	19,57	597090	14
ФК Еврокоммерц, 05	15.03.2011	96,00	-2,83	96,00	96,00	26,89	247680	2

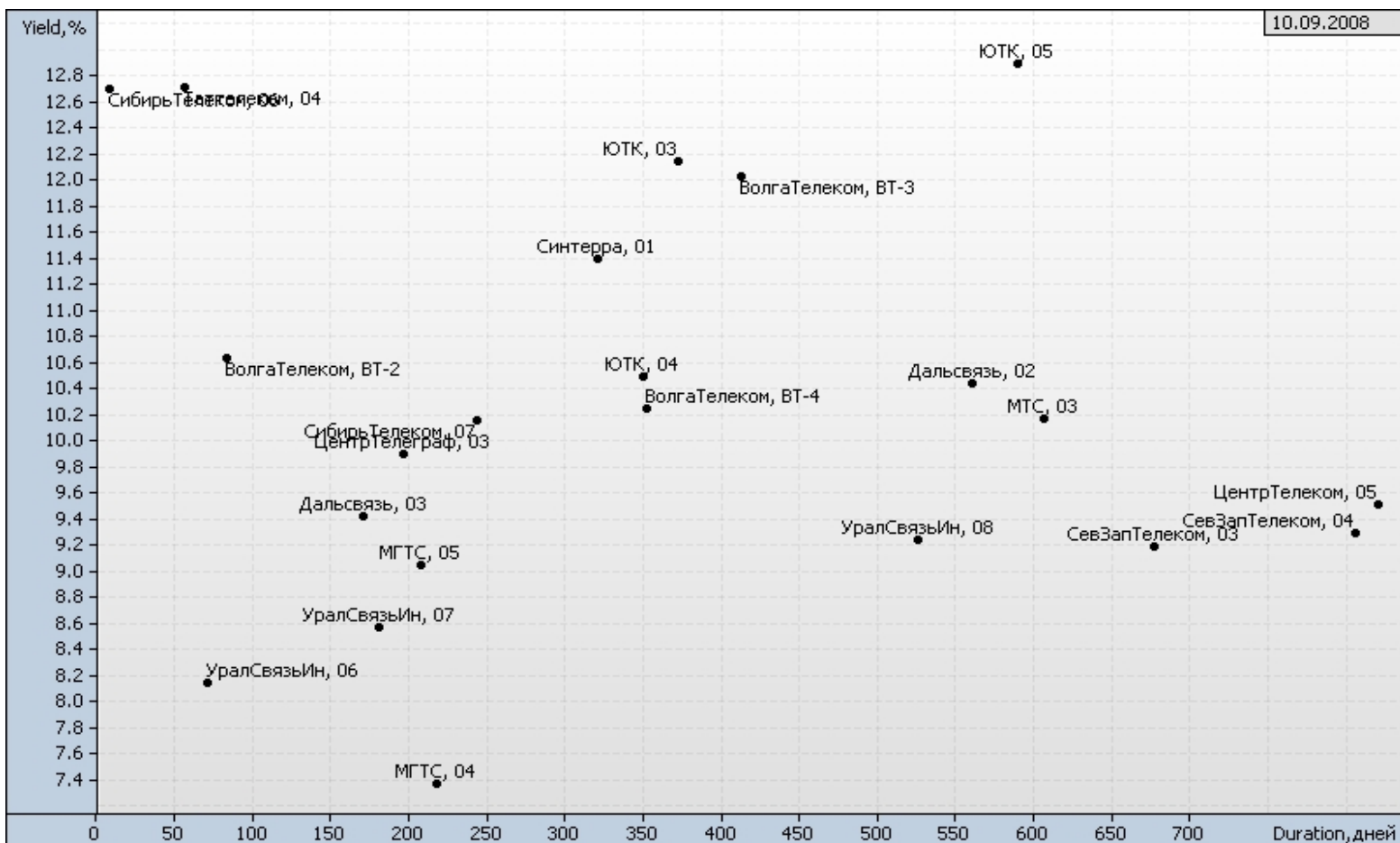
ФСК ЕЭС, 02	22.06.2010	98,00	-1,01	97,00	98,00	9,73	1294960	2
ФСК ЕЭС, 04	06.10.2011	89,75	-0,28	93,00	97,93	11,71	3604557	4
ФСК ЕЭС, 05	01.12.2009	93,00	16,32	95,55	97,00	14,21	9300	2
Ханты-Мансийск СтройРесурс, 01	13.10.2010	94,22	-4,92	94,22	99,00	26,06	2826300	2
ХК Белый фрегат, 01	17.12.2009	94,00	-1,05	75,00	93,80	53,41	149468	2
ХК ДОМОЦЕНТР, 01	08.07.2010	91,94	-3,22		92,00	47,37	21251904	7
ХКФ Банк, 03	16.09.2010	99,89	-0,06		99,90	13,90	22032988	11
ХКФ Банк, 04	12.10.2011	99,62	2,70	99,60	99,62	16,97	19923182	5
ХКФ Банк, 05	17.04.2013	92,50	-0,54	85,00	97,00	29,65	12860000	4
ЦентрТелеком, 04	21.08.2009	100,03	-2,98	99,50	100,00	14,19	20138606	7
Челябинский ТПЗ, 01	16.06.2010	89,00	-9,52	80,00	97,25	17,80	890975	2
ЭйрЮнион Эр Эр Джи, 01	16.12.2010	94,83	-0,18		95,00	23,03	1386195	13
ЭйрЮнион, 01	10.11.2009	29,00	-1,69	28,62	29,00	2665,59	996565	6
ЭнергоСтрой-Фин, 01	20.05.2011	98,00	-0,51	98,00	100,00	23,43	485100	2
ЮГК ТГК-8, 01	10.05.2012	91,05	0,05	90,00	99,15	25,20	911412	2
ЮНИАСТРУМ БАНК, 01	17.02.2009	95,00	-3,80	95,00	98,47	26,08	949050	1
ЮНИАСТРУМ БАНК, 02	19.04.2010	95,00	-5,00	98,01	99,94	126,61	1949	2
ЮНИМИЛК Финанс, 01	06.09.2011	94,90	-1,66		94,90	16,27	23725	1
ЮниТайл, 01	22.06.2011	98,00	0,00	97,00	98,00	16,57	539000	12
ЮТК, 03	10.10.2009	98,58	2,69	86,28	98,30	9,95	246450	1
ЮТК, 04	09.12.2009	94,00	-2,03	94,00	95,97	18,00	2462480	3
ЮТК, 05	30.05.2012	90,00	-5,26	79,80	90,00	14,91	24764599	10
ЮТэйр-Финанс, 03	14.12.2010	97,02	-0,49	97,02	98,00	25,41	8730900	2

Источник: QuoteTotal 2

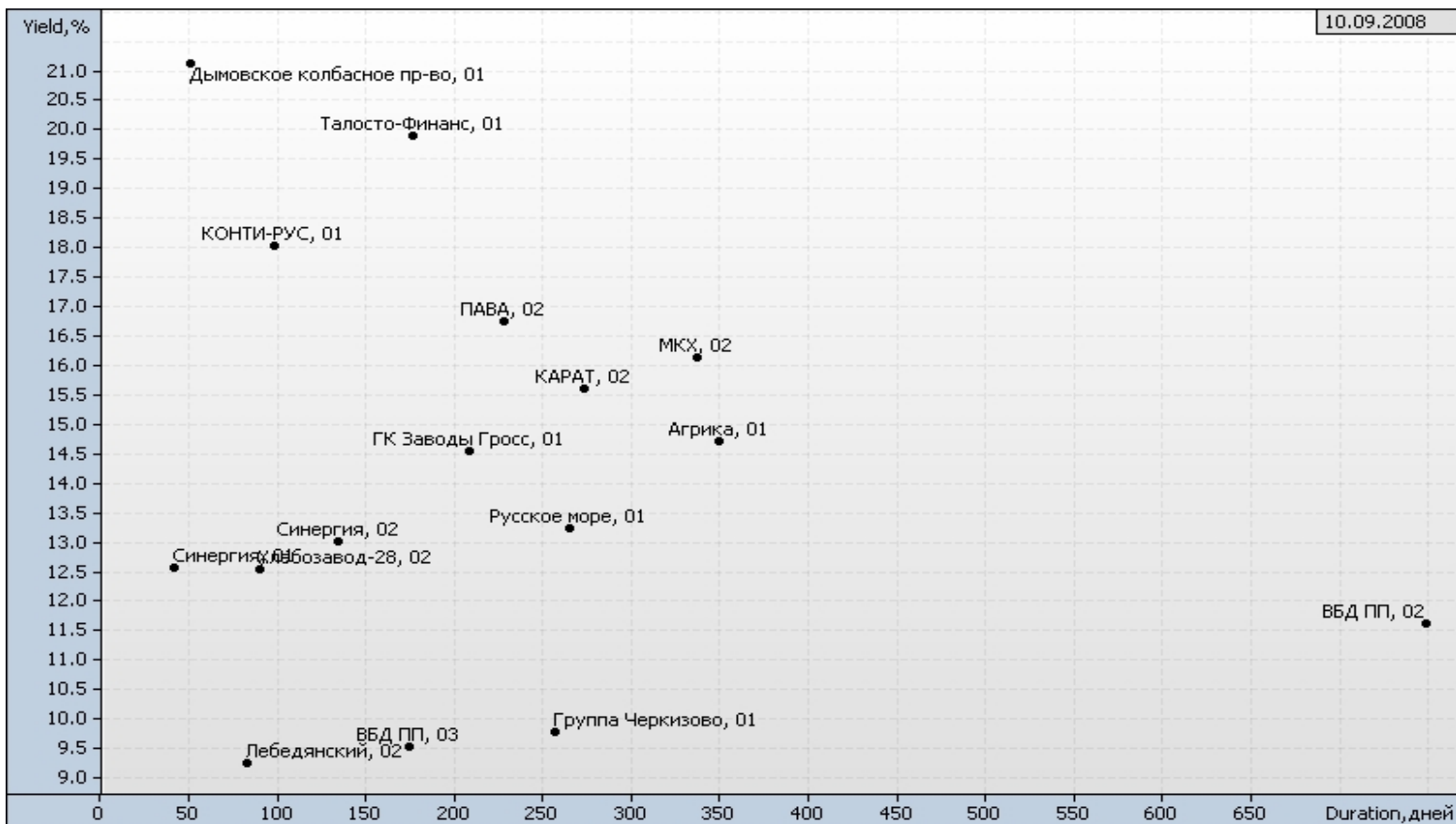
## Банки



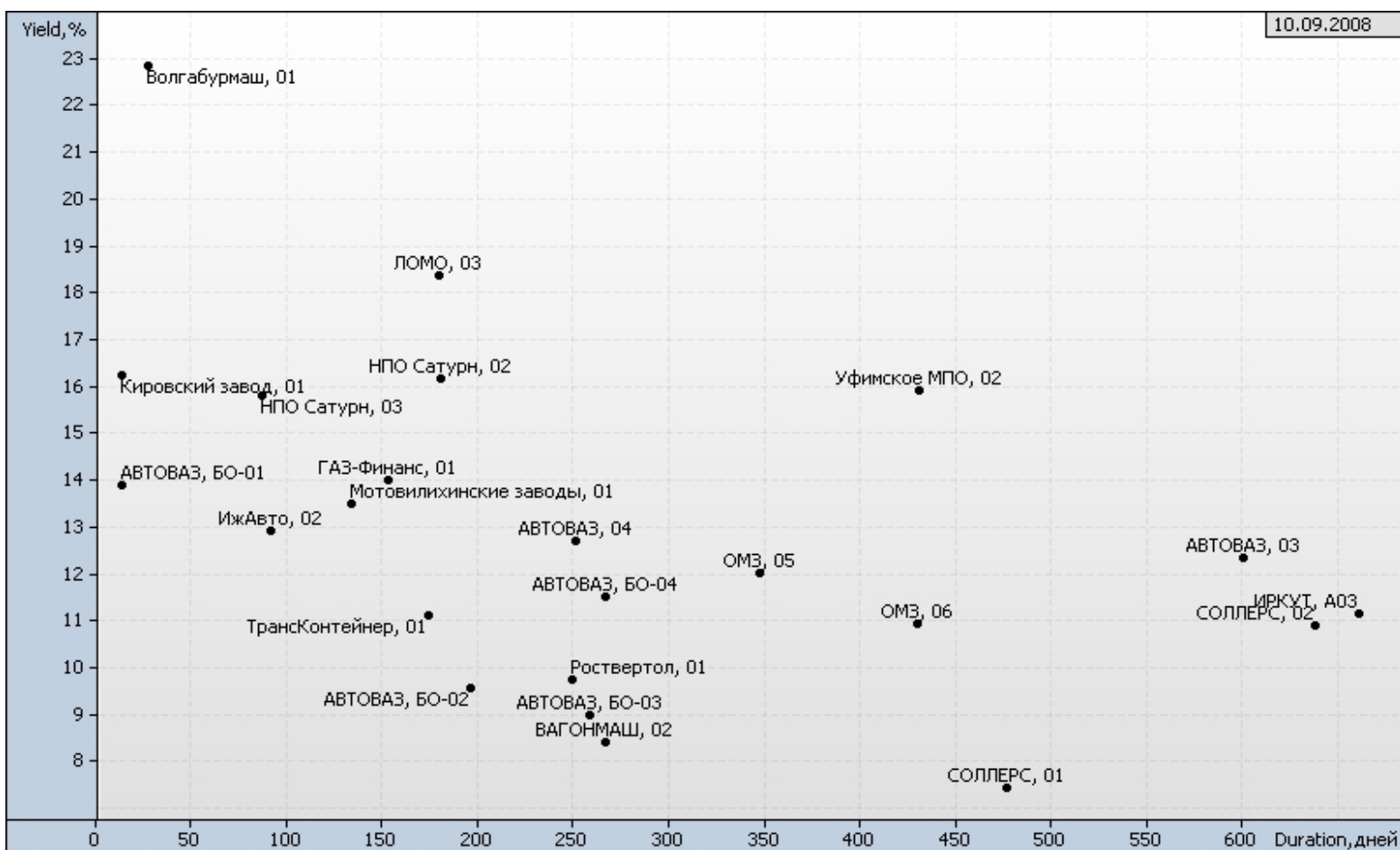
## Телекомы



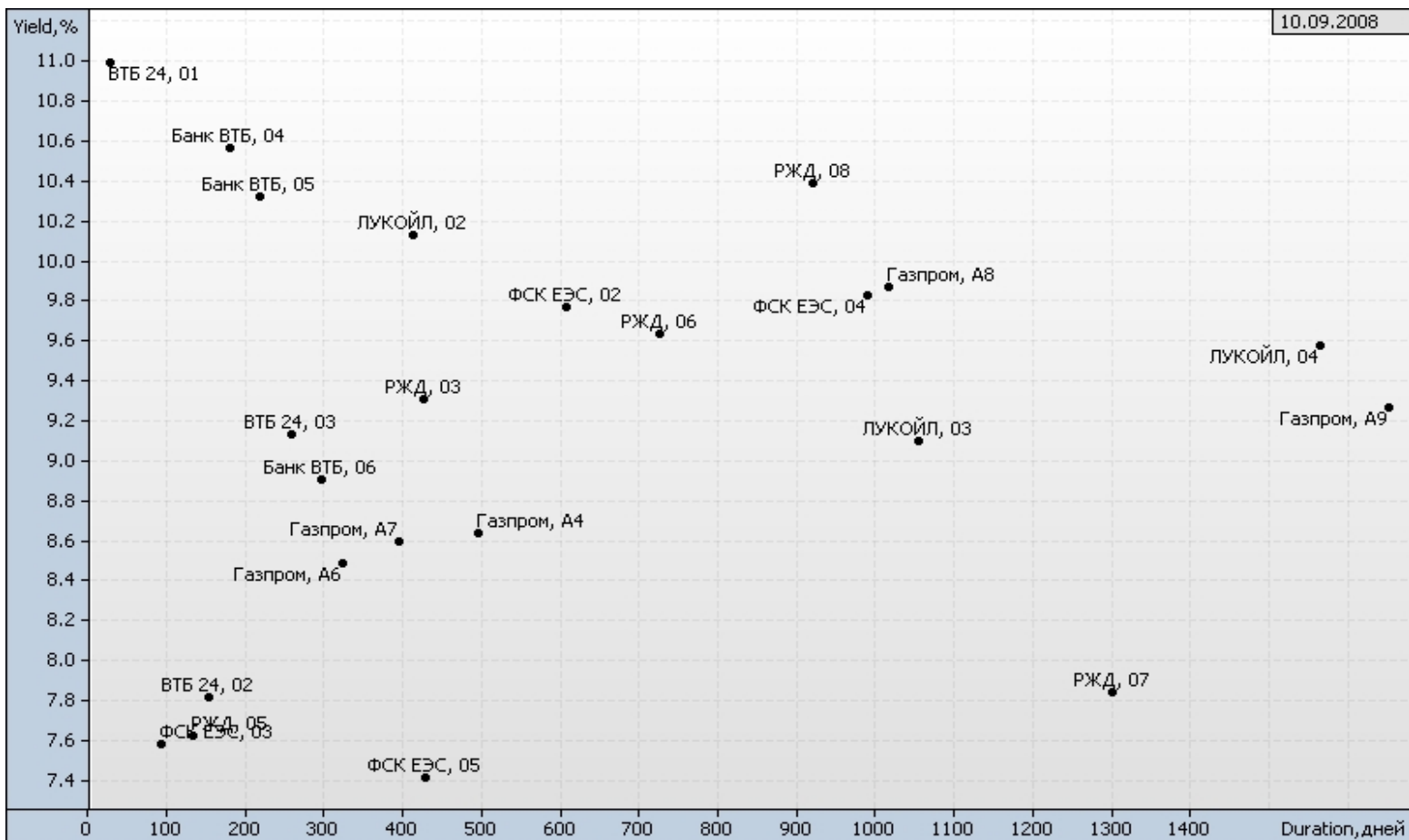
## Пищевая промышленность



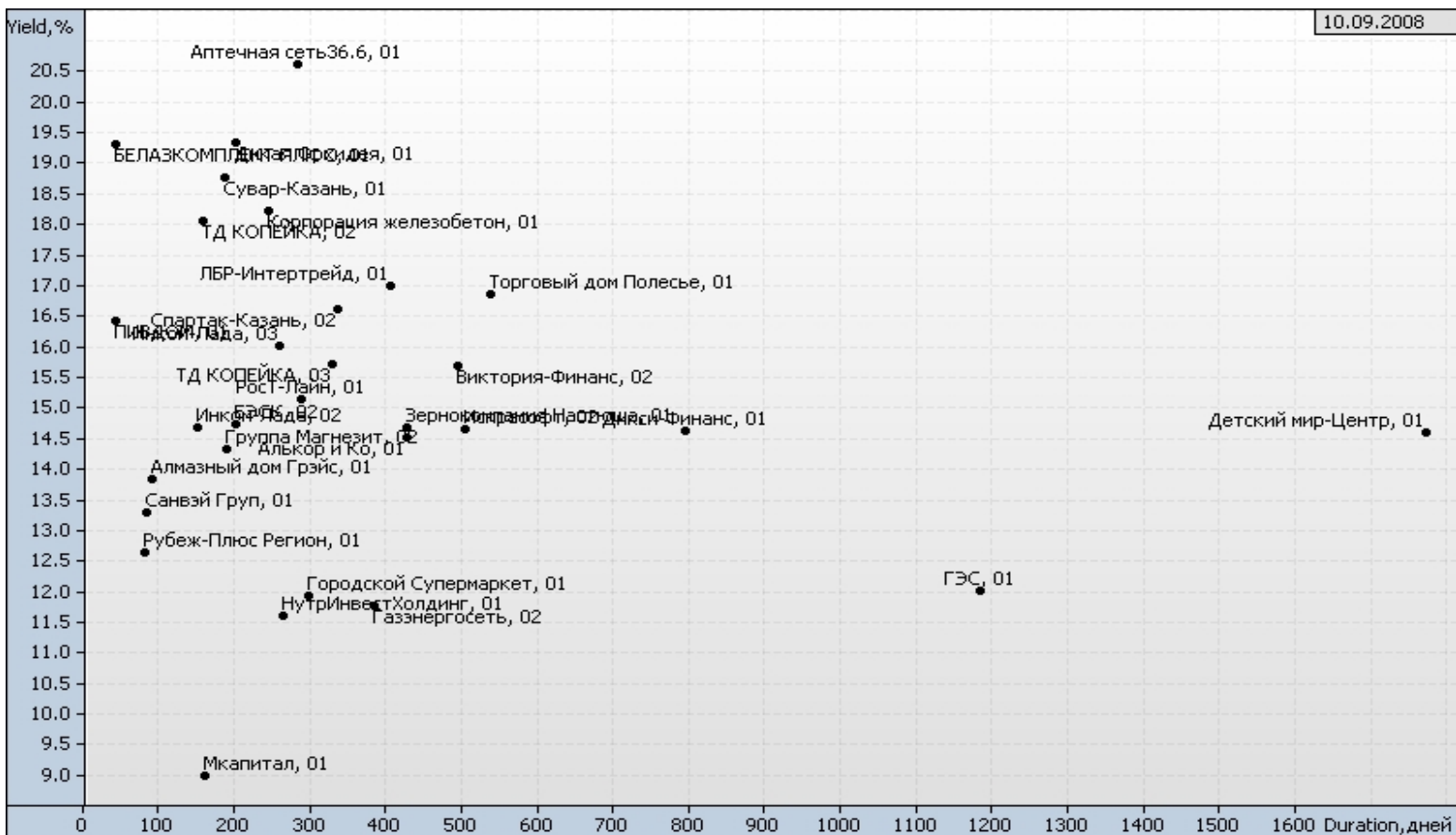
## Машиностроение



## Фишки

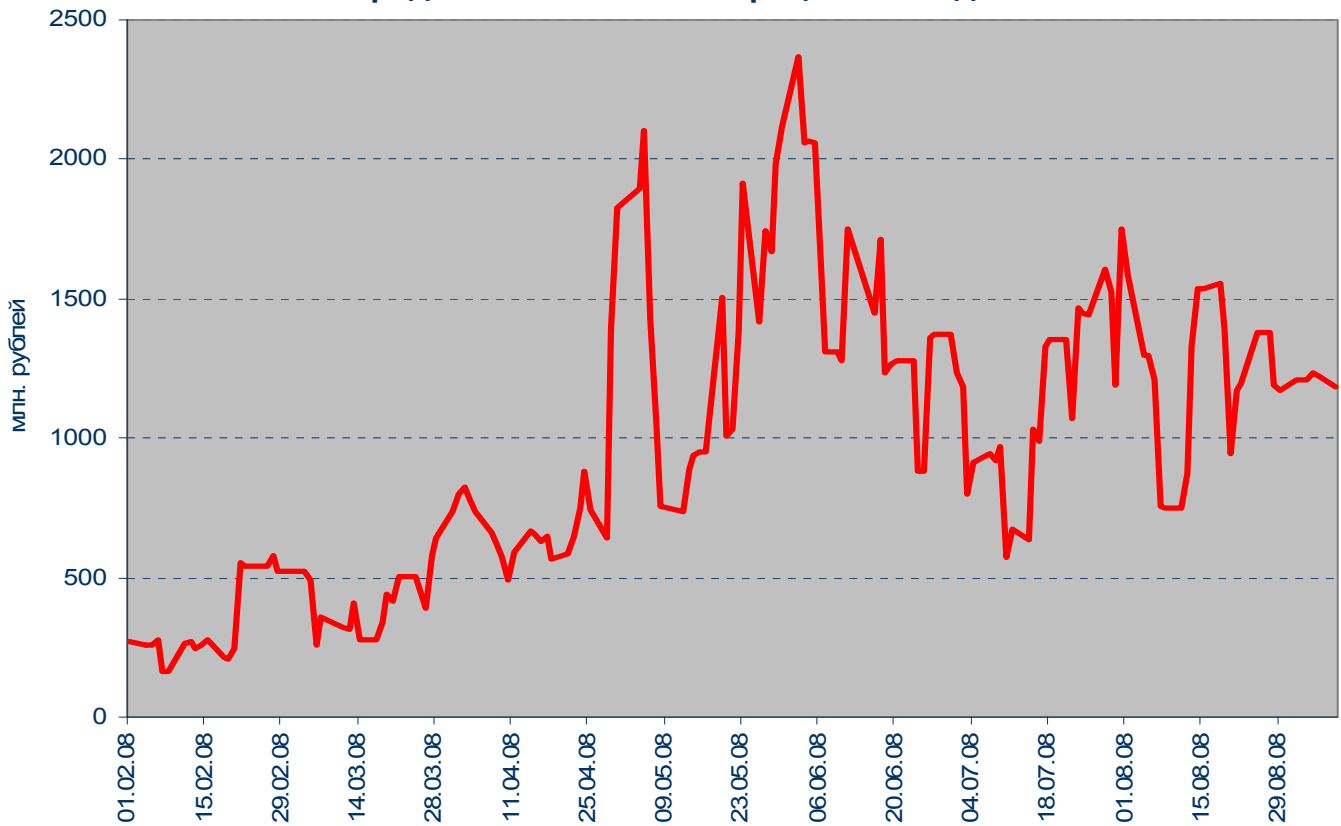


## Торговля

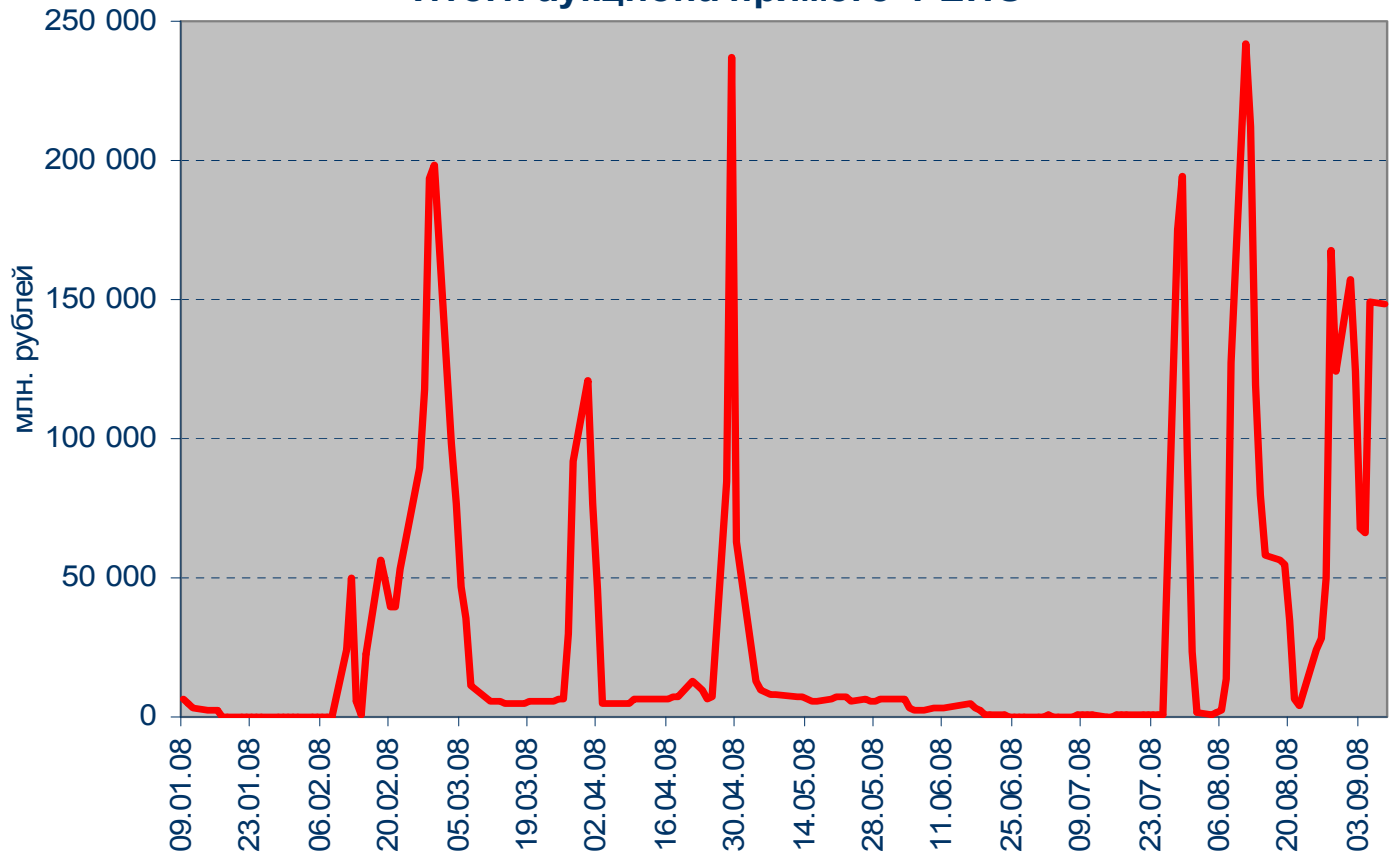


## Денежный рынок

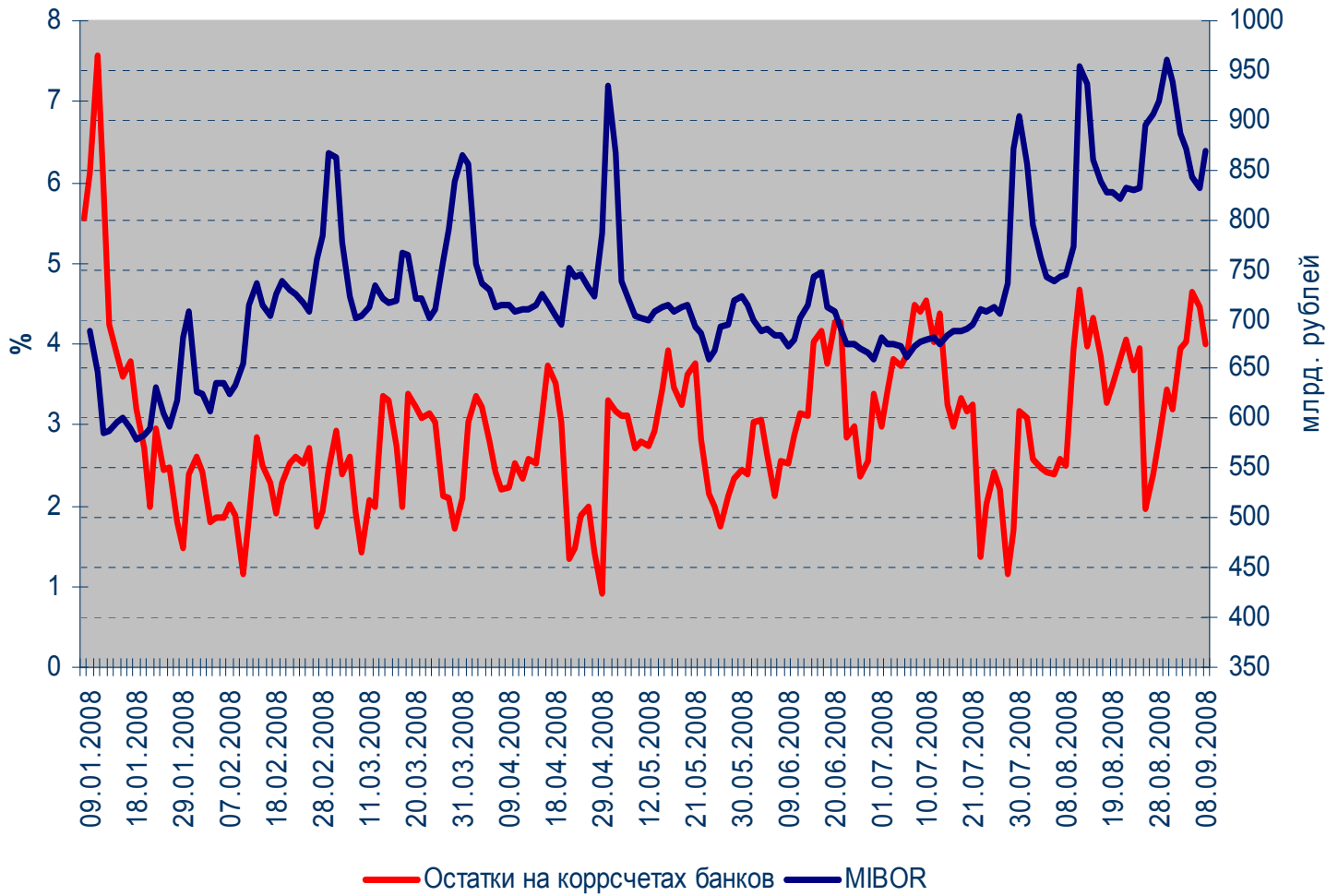
**Задолженность кредитных организаций по ломбардным кредитам на начало операционного дня**



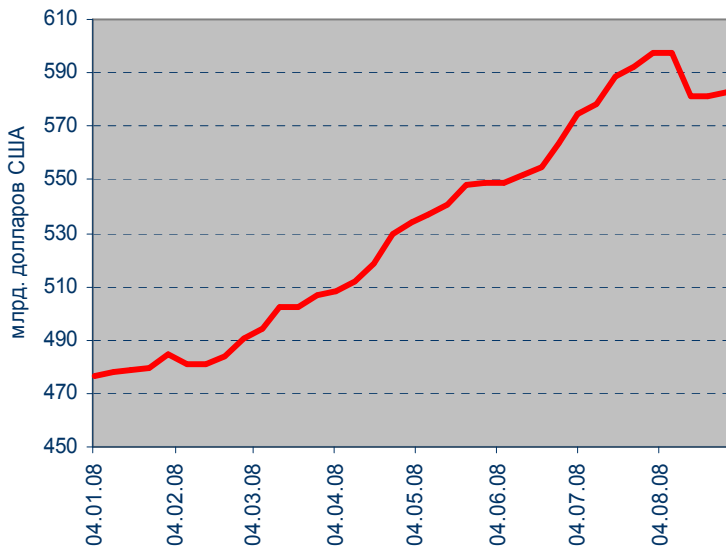
**Итоги аукциона прямого РЕПО**



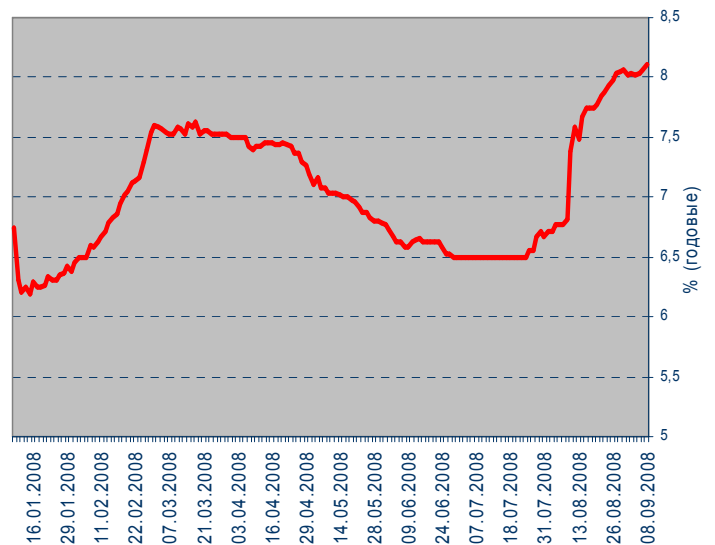
### Остатки средств на коррсчетах банков (Россия) и MIBOR



### Международные резервы РФ

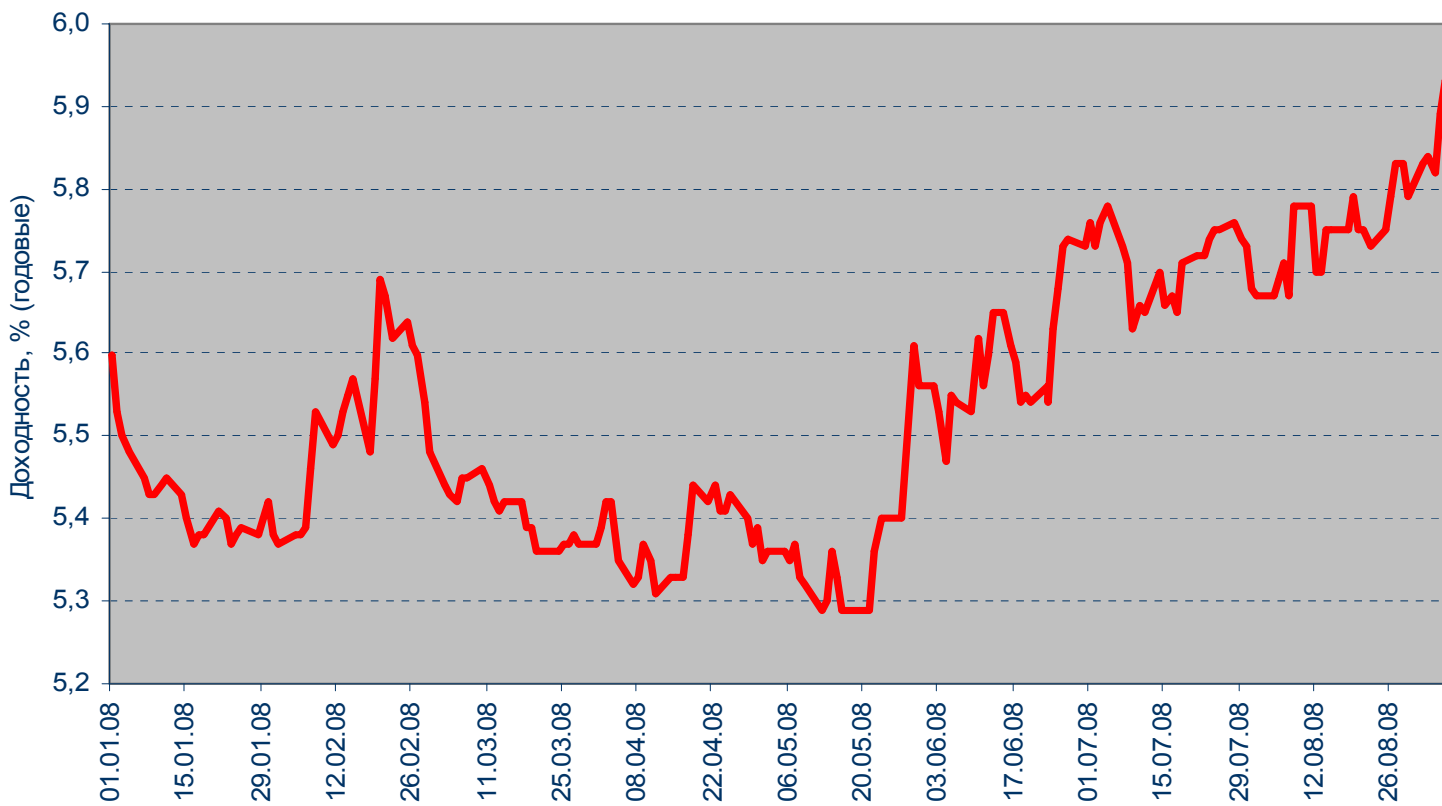


### MOSPRIME 6M

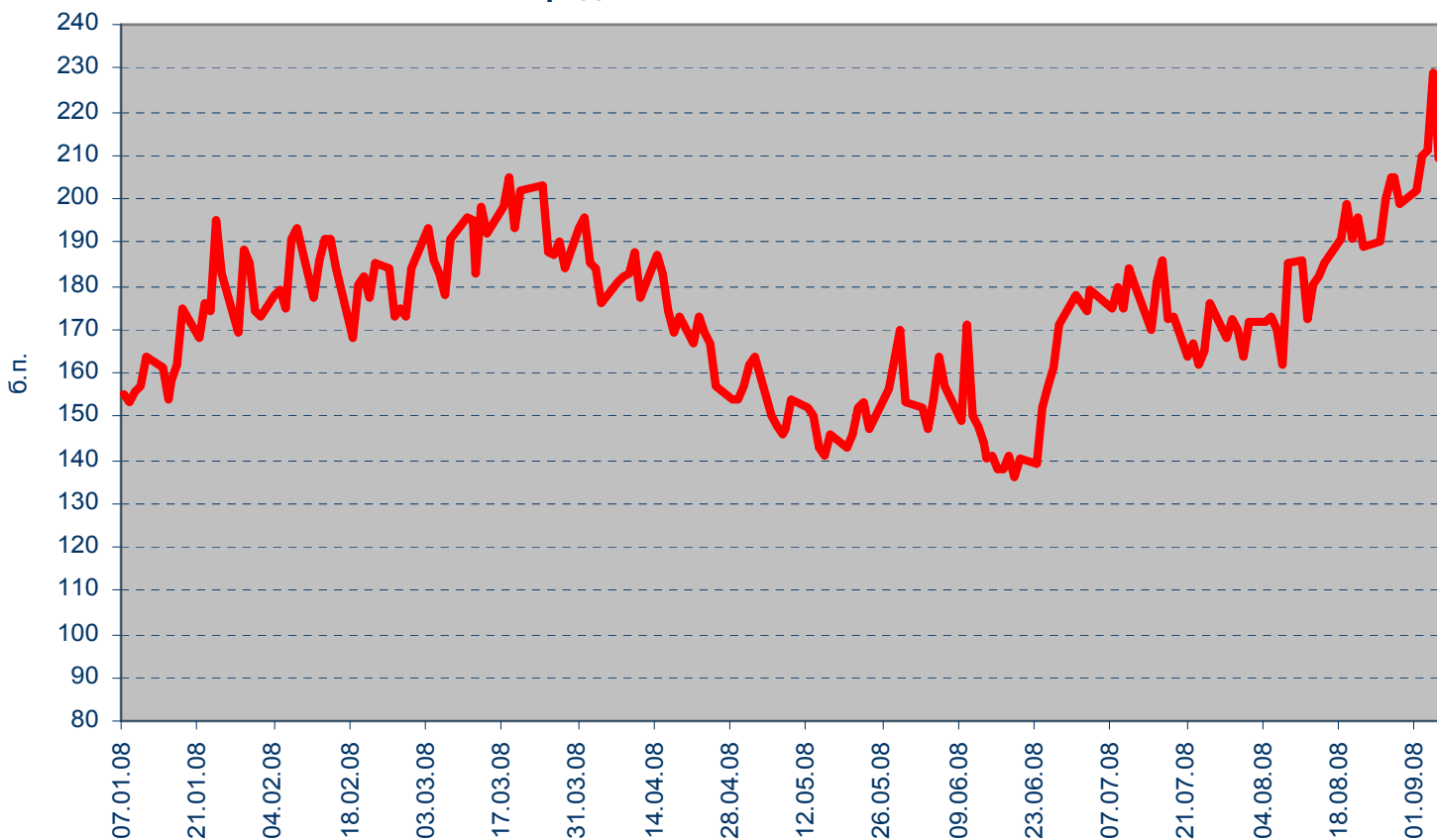


# Рынок еврооблигаций

## Динамика Россия, 2030



## Спрэд Россия 30 и US Treasures 10



## ВАЖНАЯ ИНФОРМАЦИЯ

Настоящий документ имеет исключительно информационное значение и не может рассматриваться как предложение или побуждение к покупке или продаже ценных бумаг, а также связанные с ними финансовые инструменты. Описания любой компании или компаний, и (или) их ценных бумаг, или рынков, или направлений развития, упомянутых в данном документе, не предполагают полноты их описания. Утверждения относительно прошлых результатов необязательно свидетельствуют о будущих результатах

Несмотря на то, что информация, изложенная в настоящем документе, была собрана из источников, которые АКБ «Связь-Банк» считает надежными, Банк не дает гарантий относительно их точности или полноты. При принятии инвестиционного решения инвесторам следует провести собственный анализ всех рисков, связанных с инвестированием в ценные бумаги. АКБ «Связь-Банк», его руководство, представители и сотрудники не несут ответственности за любой прямой или косвенный ущерб, наступивший в результате использования информации изложенной в настоящем документе.

АКБ «Связь-Банк» и связанные с ним стороны, должностные лица и (или) сотрудники Банка и (или) связанные с ними стороны могут владеть долями капитала компаний или выполнять услуги для одной или большего числа компаний, упомянутых в настоящем документе, и (или) намереваются приобрести такие доли капитала и (или) выполнять либо намереваться выполнять такие услуги в будущем (с учетом внутренних процедур Банка по избежанию конфликтов интересов). АКБ «Связь-Банк» и связанные с ним стороны могут действовать или уже действовали как дилеры с ценными бумагами или другими финансовыми инструментами, указанными в настоящем документе, или ценными бумагами, лежащими в основе таких финансовых инструментов или связанными с вышеуказанными ценными бумагами. Кроме того, АКБ «Связь-Банк» может иметь или уже имел взаимоотношения, или может предоставлять или уже предоставлял финансовые услуги упомянутым компаниям (включая инвестиционные банковские услуги, фондовый рынок и прочее). АКБ «Связь-Банк» может использовать информацию и выводы, представленные в настоящем документе, до его публикации.

Все выраженные оценки и мнения, представленные в настоящем документе, отражают исключительно личное мнение каждого аналитика, частично или полностью отвечающего за содержание данного документа

По вопросам проведения операций с ценными бумагами обращайтесь в отдел клиентского обслуживания: (495) 228-38-06

## КОНТАКТНАЯ ИНФОРМАЦИЯ

ОАО АКБ «Связь-Банк»

125375, г. Москва, ул. Щепкина, д. 40, стр. 1

Тел.: +7(495) 228-36-42

E-mail: [IB@sviaz-bank.ru](mailto:IB@sviaz-bank.ru)

Internet: <http://www.sviaz-bank.ru/>

### Руководство

Автухов Михаил 228-38-01

[IB@sviaz-bank.ru](mailto:IB@sviaz-bank.ru)

Бахшиян Шаген 228-36-42

[IB@sviaz-bank.ru](mailto:IB@sviaz-bank.ru)

### Эмиссия долговых инструментов

Барков Дмитрий 228-36-42 (30-93)

[emission@sviaz-bank.ru](mailto:emission@sviaz-bank.ru)

Смакаев Роберт 228-36-42 (33-37)

[emission@sviaz-bank.ru](mailto:emission@sviaz-bank.ru)

Волгарев Виктор 228-36-42 (30-97)

[emission@sviaz-bank.ru](mailto:emission@sviaz-bank.ru)

Менлиаманова Мирана 228-36-42 (30-23)

[emission@sviaz-bank.ru](mailto:emission@sviaz-bank.ru)

Сухина Юлия 228-36-42 (30-24)

[emission@sviaz-bank.ru](mailto:emission@sviaz-bank.ru)

Кривоногова Юлия 228-36-42 (31-99)

[emission@sviaz-bank.ru](mailto:emission@sviaz-bank.ru)

Сумин Андрей 228-36-42 (31-07)

[emission@sviaz-bank.ru](mailto:emission@sviaz-bank.ru)

### Продажи на финансовых рынках

Сумин Владимир 228-38-06 (30-32)

[sales@sviaz-bank.ru](mailto:sales@sviaz-bank.ru)

Очкин Алексей 228-38-06 (31-01)

[sales@sviaz-bank.ru](mailto:sales@sviaz-bank.ru)

Голубничий Денис 228-38-01 (30-48)

[sales@sviaz-bank.ru](mailto:sales@sviaz-bank.ru)

Дергачев Дмитрий 228-38-01 (30-48)

[sales@sviaz-bank.ru](mailto:sales@sviaz-bank.ru)

Бабаджанов Сухроб 228-38-01 (31-24)

[broker@sviaz-bank.ru](mailto:broker@sviaz-bank.ru)

### Клиентское обслуживание

Хмелева Ольга 228-38-06 (30-77)

[broker@sviaz-bank.ru](mailto:broker@sviaz-bank.ru)

Виноградова Анна 228-38-06 (31-02)

[broker@sviaz-bank.ru](mailto:broker@sviaz-bank.ru)

### Анализ финансовых рынков

Свиридов Станислав 228-38-01 (31-92)

[research@sviaz-bank.ru](mailto:research@sviaz-bank.ru)

Бодрин Юрий 228-38-01 (31-06)

[research@sviaz-bank.ru](mailto:research@sviaz-bank.ru)

Гребцов Максим 228-38-01 (31-88)

[research@sviaz-bank.ru](mailto:research@sviaz-bank.ru)

### Кредитный анализ

Чердаков Евгений 228-36-42 (30-95)

[CR@sviaz-bank.ru](mailto:CR@sviaz-bank.ru)

Тарасов Олег 980-05-61 (30-96)

[CR@sviaz-bank.ru](mailto:CR@sviaz-bank.ru)